



Территориальный орган  
Федеральной службы государственной статистики  
по Пермскому краю



ФЕДЕРАЛЬНАЯ СЛУЖБА  
ГОСУДАРСТВЕННОЙ СТАТИСТИКИ

# Продукция сельского хозяйства Пермского края



в 2021 году



ФЕДЕРАЛЬНАЯ СЛУЖБА  
ГОСУДАРСТВЕННОЙ СТАТИСТИКИ

# Продукция сельского хозяйства Пермского края в 2021 году

Территориальный орган Федеральной  
службы государственной статистики  
по Пермскому краю

- 01 Продукция сельского хозяйства  
в хозяйствах всех категорий
- 02 Продукция сельского хозяйства  
в сельскохозяйственных организациях
- 03 Продукция сельского хозяйства  
в хозяйствах населения
- 04 Продукция сельского хозяйства  
в крестьянских (фермерских) хозяйствах и  
у индивидуальных предпринимателей



# ПРОДУКЦИЯ СЕЛЬСКОГО ХОЗЯЙСТВА

в хозяйствах всех категорий; в фактических ценах; миллиардов рублей

Российская Федерация

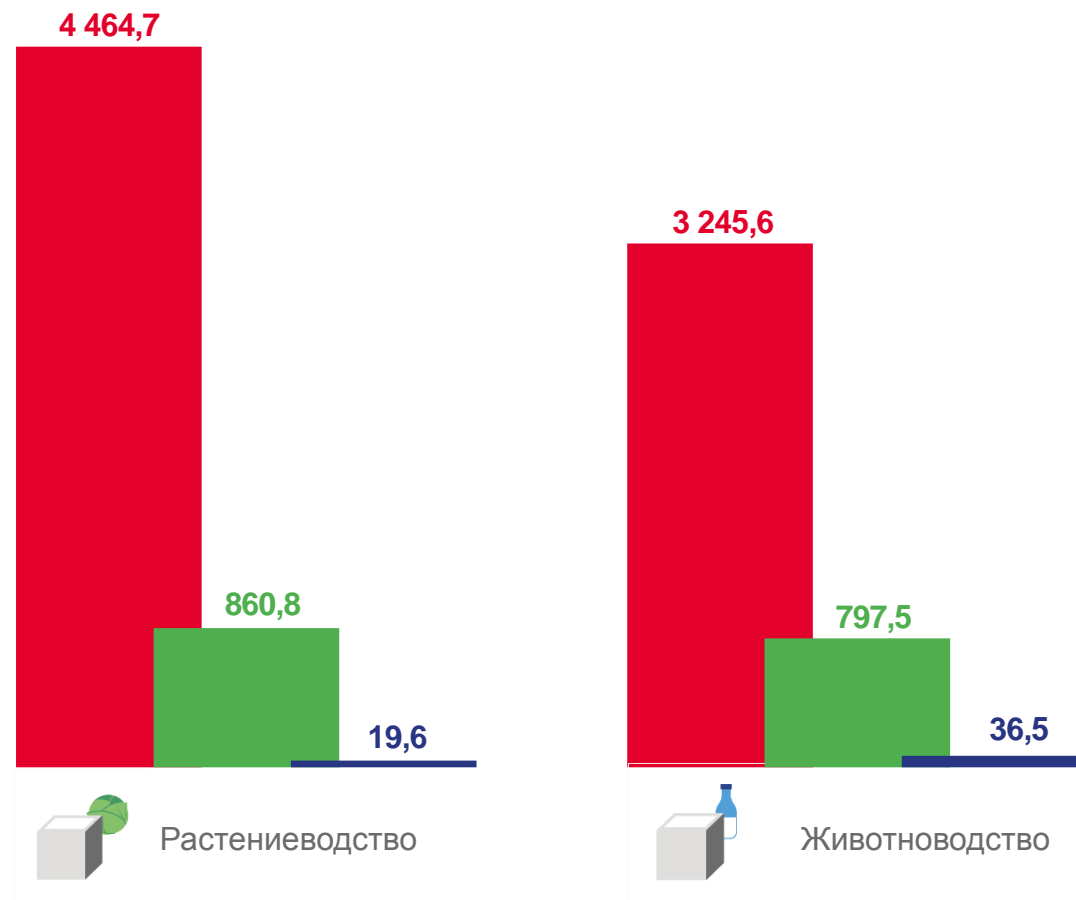
7 710,3 ▼ 99,6%

Приволжский федеральный округ

1 658,3 ▼ 88,9%

Пермский край

56,2 ▼ 97,3%



в сопоставимых ценах; в % к предыдущему году

Российская Федерация Приволжский федеральный округ Пермский край





# ПРОДУКЦИЯ РАСТЕНИЕВОДСТВА ПЕРМСКОГО КРАЯ

в хозяйствах всех категорий; в фактических ценах; миллиардов рублей

в процентах от продукции растениеводства



Сельскохозяйственные организации

**7,0**



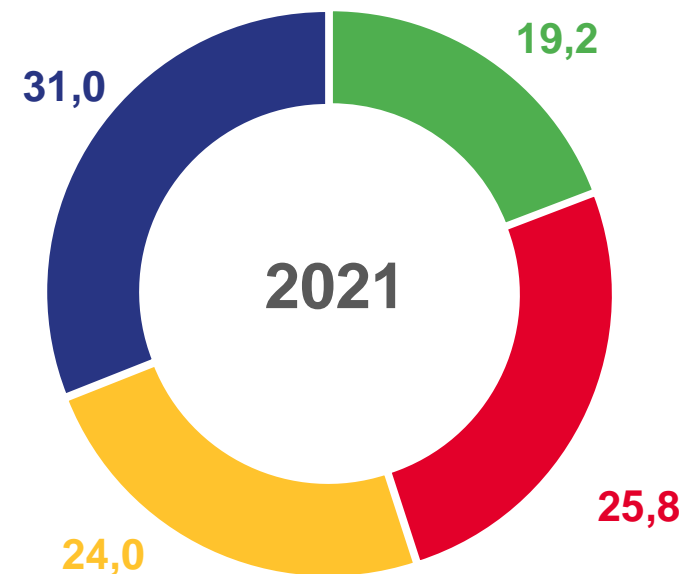
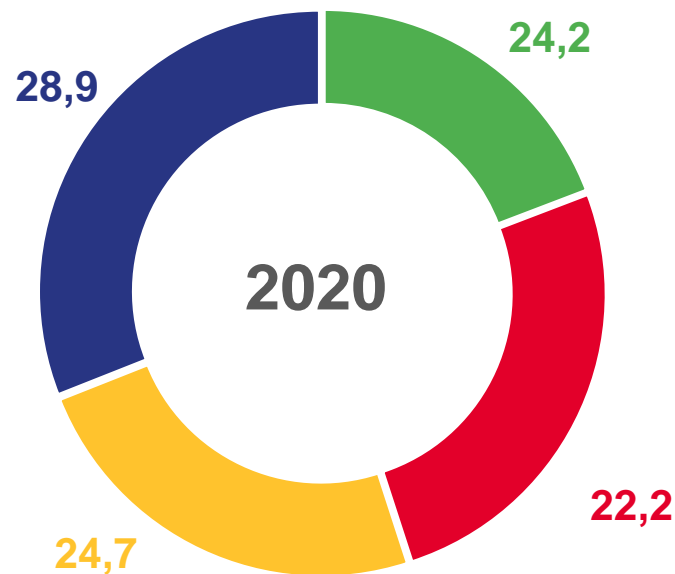
Хозяйства населения

**11,2**



Крестьянские (фермерские) хозяйства и индивидуальные предприниматели

**1,5**



Зерновые



Картофель



Овощи



Прочие

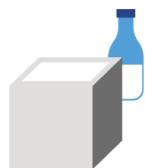
\* в сопоставимых ценах; в % к предыдущему году





# ПРОДУКЦИЯ ЖИВОТНОВОДСТВА ПЕРМСКОГО КРАЯ

в хозяйствах всех категорий; в фактических ценах; миллиардов рублей



36,6

97,7%\* ▼



28,8

Сельскохозяйственные организации



6,3

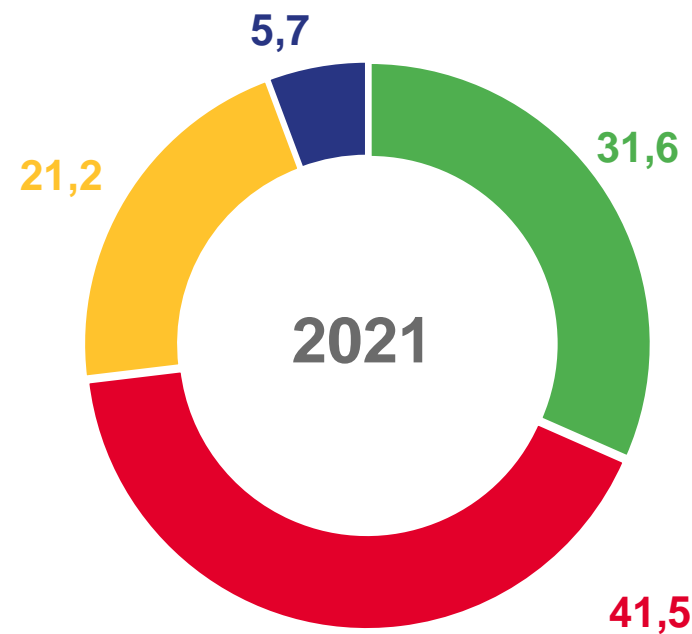
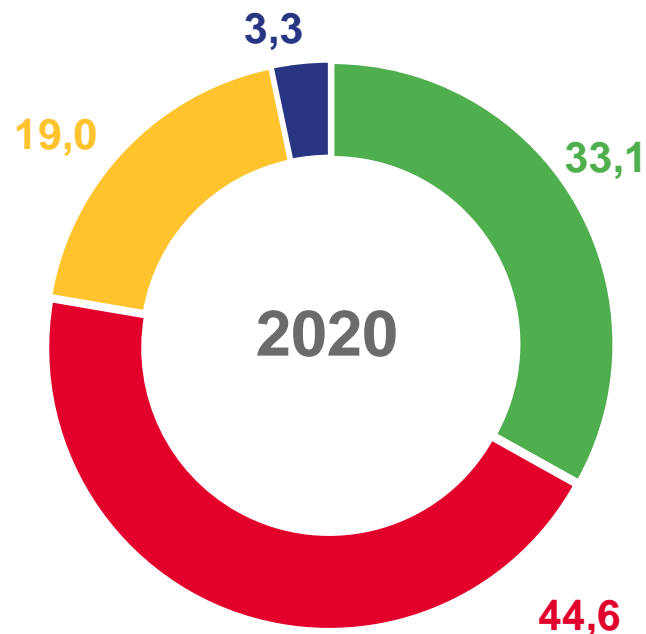
Хозяйства населения



1,4

Крестьянские (фермерские) хозяйства и индивидуальные предприниматели

в процентах от продукции животноводства



Скот и птица



Молоко



Яйца



Прочие

\* в сопоставимых ценах; в % к предыдущему году





# ПРОДУКЦИЯ СЕЛЬСКОГО ХОЗЯЙСТВА ПЕРМСКОГО КРАЯ В МУНИЦИПАЛЬНЫХ ОБРАЗОВАНИЯХ

в фактических ценах; миллионов рублей

Муниципальные образования с наибольшими и наименьшими значениями



Растениеводство



Животноводство

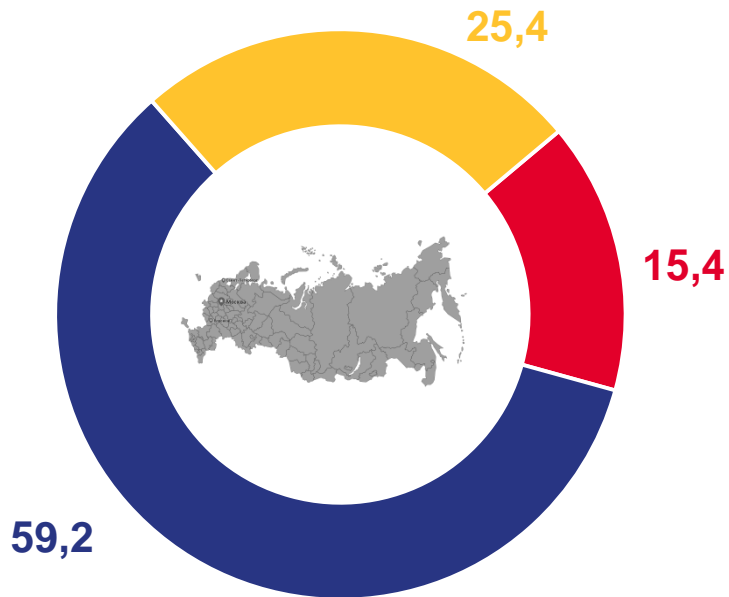




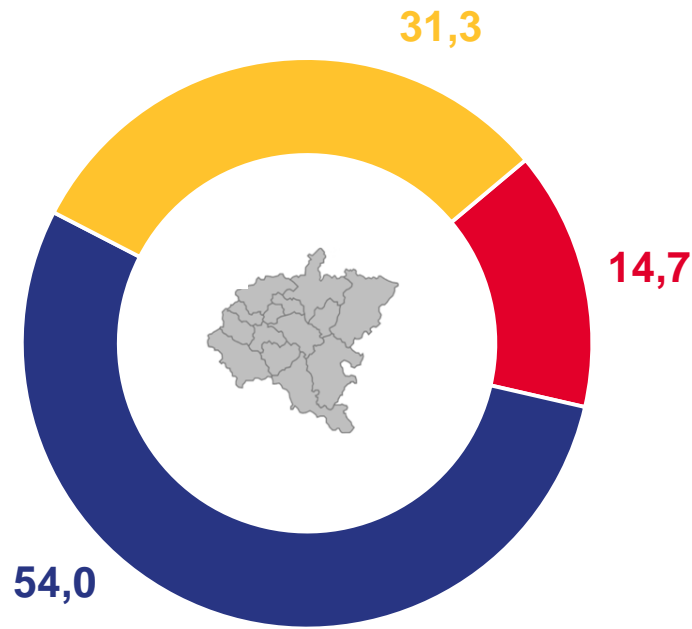
# СТРУКТУРА ПРОДУКЦИИ СЕЛЬСКОГО ХОЗЯЙСТВА ПО КАТЕГОРИЯМ ХОЗЯЙСТВ

в фактических ценах; в процентах от хозяйств всех категорий

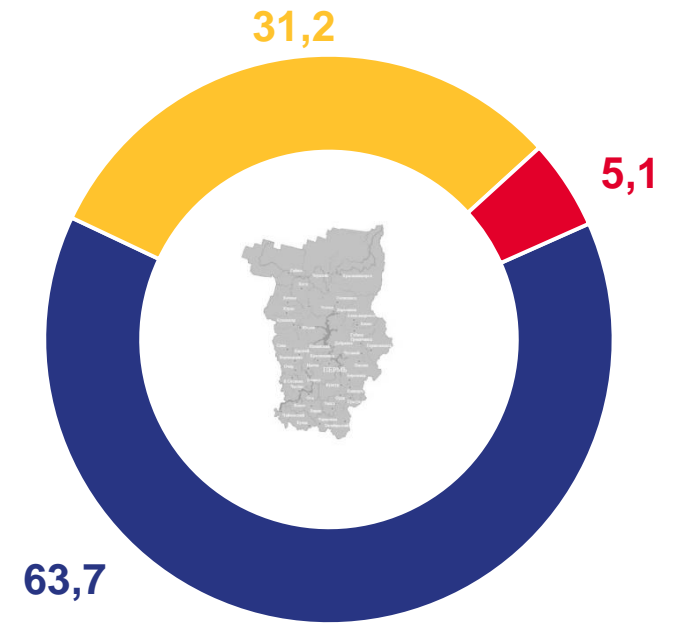
Российская Федерация



Приволжский федеральный округ



Пермский край



Сельскохозяйственные организации

Хозяйства населения

Крестьянские (фермерские) хозяйства и индивидуальные предприниматели





# ПРОДУКЦИЯ СЕЛЬСКОГО ХОЗЯЙСТВА В СЕЛЬСКОХОЗЯЙСТВЕННЫХ ОРГАНИЗАЦИЯХ

в фактических ценах; миллиардов рублей

## Российская Федерация

4 566,8 ▼ 99,9%

## Приволжский федеральный округ

895,7 ▼ 88,0%

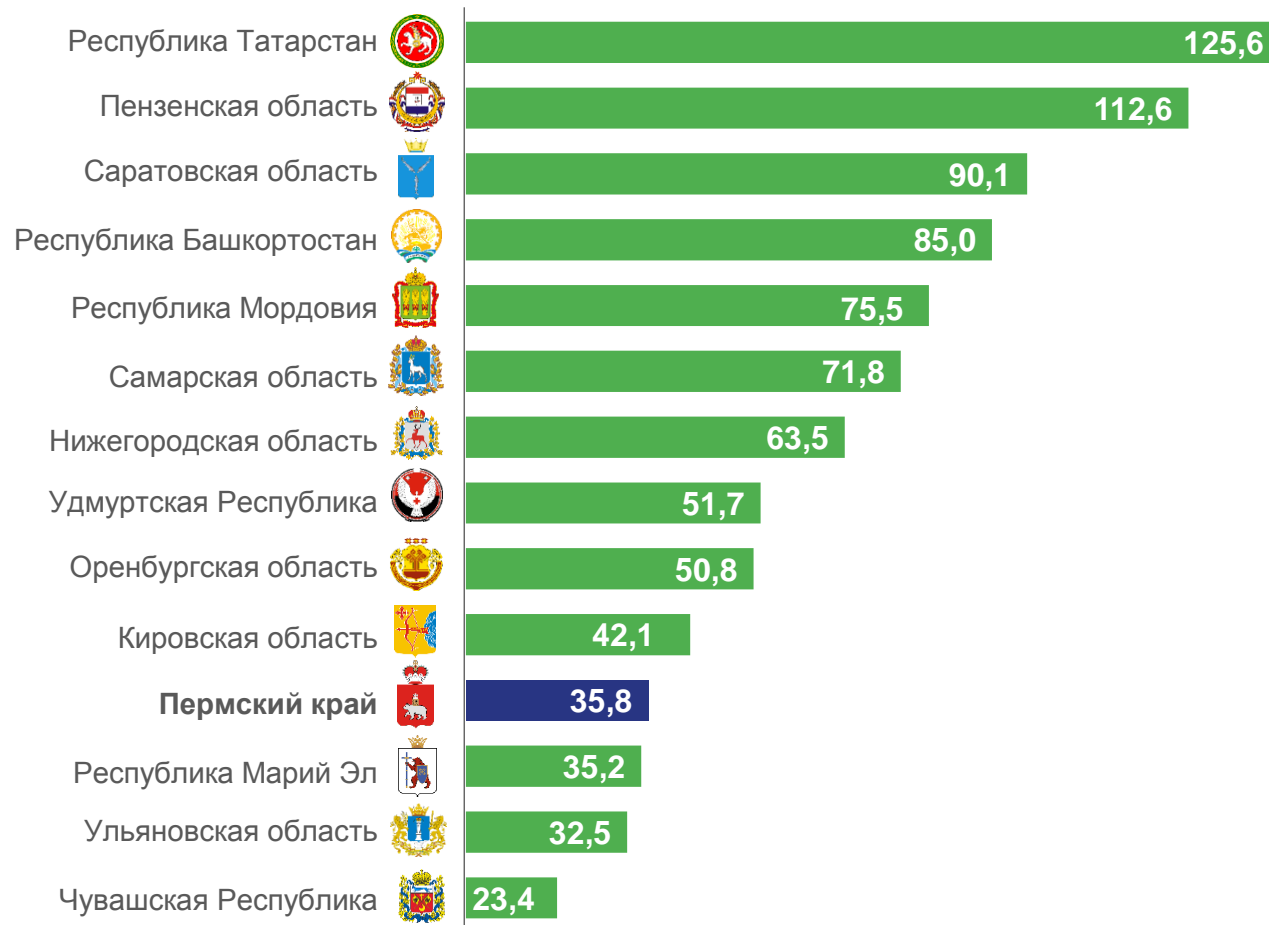
## Пермский край

35,8 ▼ 95,0%



в сопоставимых ценах; в % к предыдущему году

## Регионы Приволжского федерального округа







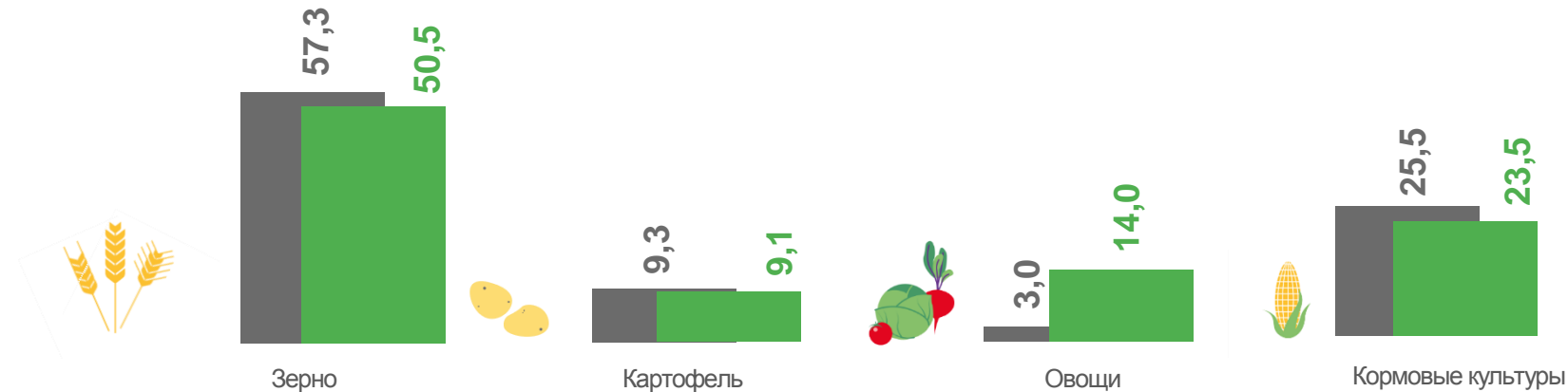
# СТРУКТУРА ПРОДУКЦИИ ПЕРМСКОГО КРАЯ В СЕЛЬСКОХОЗЯЙСТВЕННЫХ ОРГАНИЗАЦИЯХ

в фактических ценах; в процентах от продукции отрасли

## Растениеводство

**7,0**  
млрд руб.

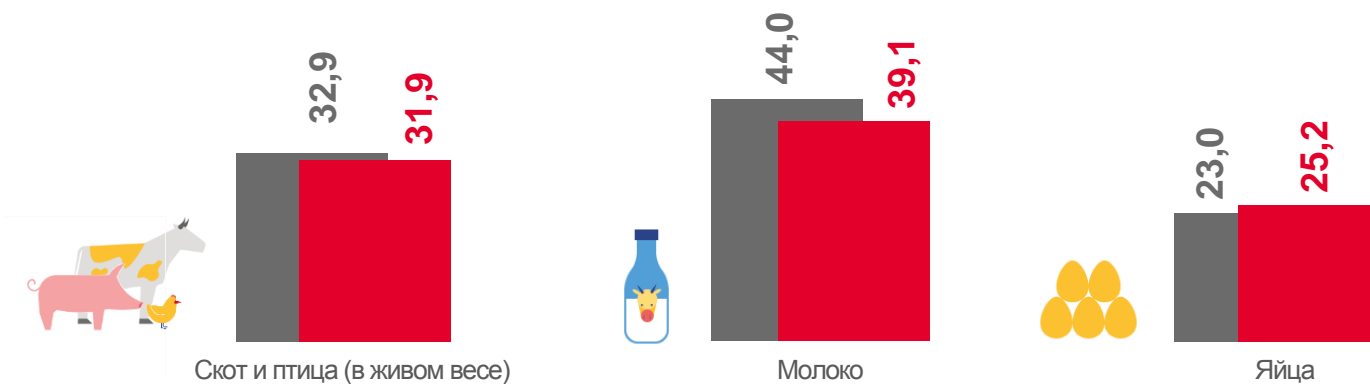
**19,5%\***



## Животноводство

**28,8**  
млрд руб.

**80,5%\***



\* в фактических ценах; в % от продукции сельского хозяйства

■ 2020

■ 2021





# ПРОДУКЦИЯ СЕЛЬСКОГО ХОЗЯЙСТВА В ХОЗЯЙСТВАХ НАСЕЛЕНИЯ

в фактических ценах, миллиардов рублей

## Российская Федерация

1 958,6 ▼ 97,8%

## Приволжский федеральный округ

519,1 ▼ 94,1%

## Пермский край

17,5 ▲ 102,7%



в сопоставимых ценах; в % к предыдущему году

## Регионы Приволжского федерального округа



# СТРУКТУРА ПРОДУКЦИИ ПЕРМСКОГО КРАЯ В ХОЗЯЙСТВАХ НАСЕЛЕНИЯ

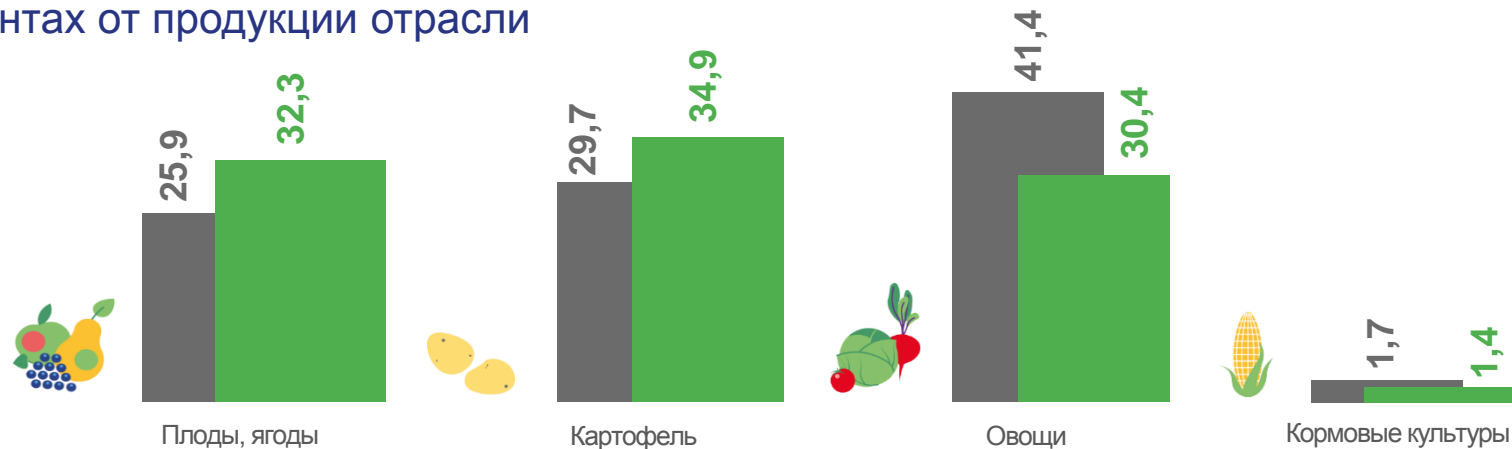


в фактических ценах; в процентах от продукции отрасли

## Растениеводство

**11,2**  
млрд руб.

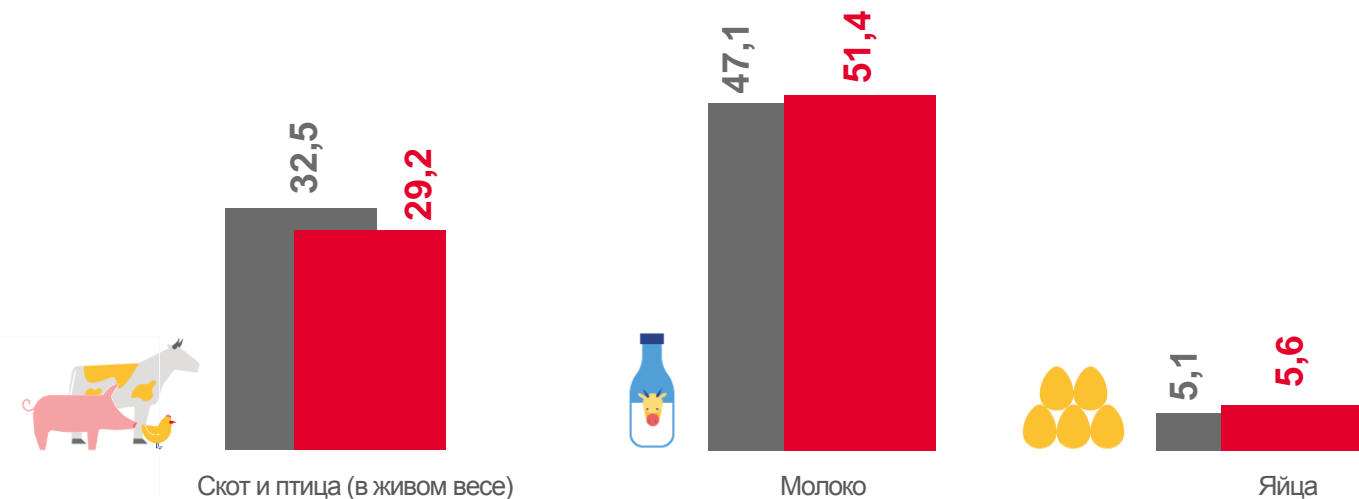
**63,9%\***



## Животноводство

**6,3**  
млрд руб.

**36,1%\***



\* в фактических ценах; в % от продукции сельского хозяйства

■ 2020

■ 2021





# ПРОДУКЦИЯ СЕЛЬСКОГО ХОЗЯЙСТВА КРЕСТЬЯНСКИХ (ФЕРМЕРСКИХ) ХОЗЯЙСТВ И ИНДИВИДУАЛЬНЫХ ПРЕДПРИНИМАТЕЛЕЙ

в фактических ценах, миллиардов рублей

## Российская Федерация

1 185,0 ▲ 101,7%

## Приволжский федеральный округ

243,6 ▼ 81,6%

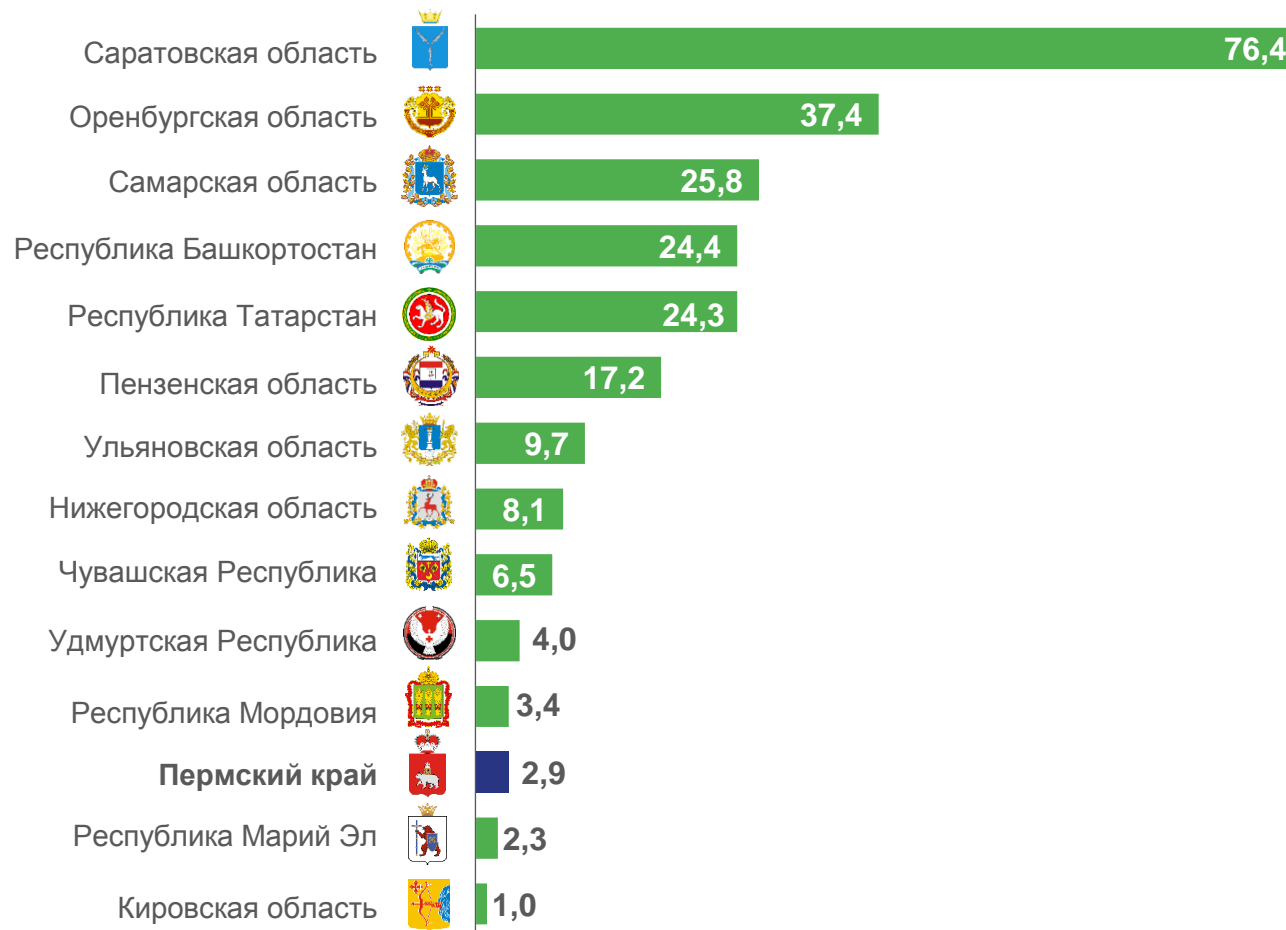
## Пермский край

2,9 ▼ 94,9%



в сопоставимых ценах; в % к предыдущему году

## Регионы Приволжского федерального округа



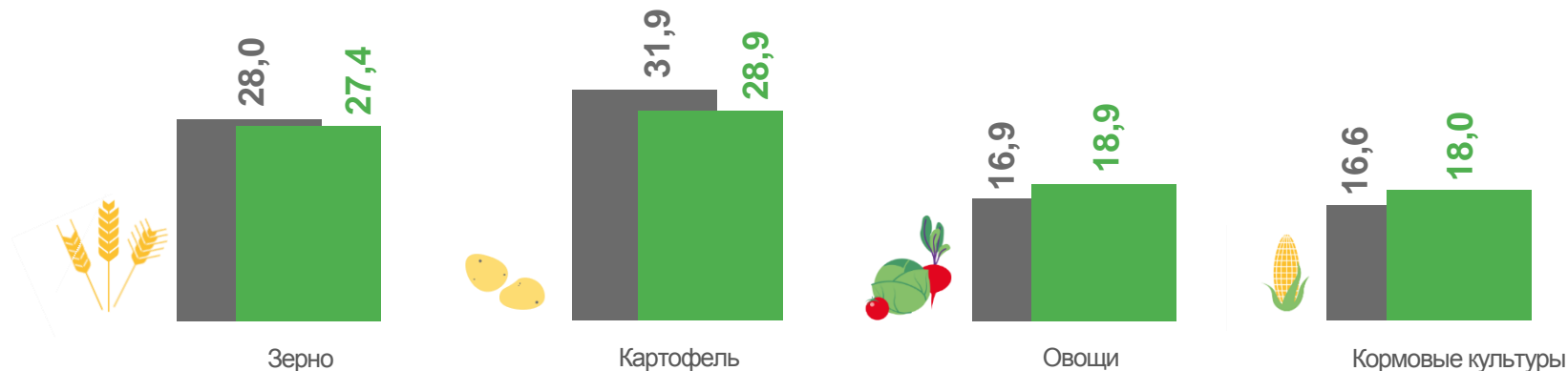


# СТРУКТУРА ПРОДУКЦИИ ПЕРМСКОГО КРАЯ В КРЕСТЬЯНСКИХ (ФЕРМЕРСКИХ) ХОЗЯЙСТВАХ И У ИНДИВИДУАЛЬНЫХ ПРЕДПРИНИМАТЕЛЕЙ

в фактических ценах; в процентах от продукции отрасли

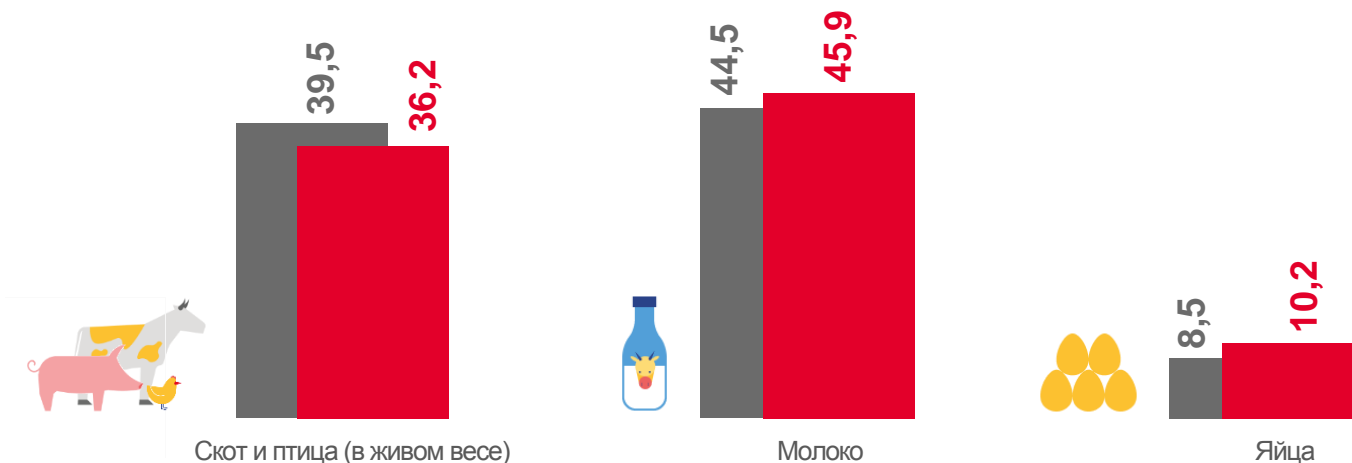
## Растениеводство

**1,5**  
млрд руб. **52,0%\***



## Животноводство

**1,4**  
млрд руб. **48,0%\***



\* в фактических ценах; в % от продукции сельского хозяйства

■ 2020

■ 2021

